

RS PRO R20 basic SC

warmweiß
 EAN 4007841 067854
 Art.-Nr. 067854



36 Jahre (Ø 4,5 Std / Tag)	Einstellungen via App	3000K warmweiß	Hochfrequenz Sensor 360°	Max. 10 m	IP40	2 - 2000 Lux	Lichtquelle nicht austauschbar	Betriebsgerät nicht austauschbar	5 Sek - 30 Min

Funktionsbeschreibung

Rund. Und rundum überzeugend. So einfach geht Connected Lighting! Die digitale Sensorleuchte RS PRO R20 basic SC wird per Bluetooth und App leiterlos eingestellt. Mit 3 Lichtfunktionen: Grundlicht, dimmbares Hauptlicht und Notlicht. Sichere Erfassung dank hochpräzisem HF-Sensor (10 m Reichweite). Die opale Diffusorhaube sorgt für eine ebenmäßige Lichtverteilung. Leistung 15,3 W mit 1823 lm. 3000 K, 350 x 55 mm. Der Notlichtbetrieb ist alternativ auch über den Anschluss an Zentralbatteriesysteme möglich. Das geringere Verpackungsvolumen der Multipacks spart Material und schont die Umwelt.

Technische Daten

Abmessungen (Ø x H)	350 x 55 mm
Mit Leuchtmittel	Ja, STEINEL LED-System
Mit Bewegungsmelder	Ja
Herstellergarantie	5 Jahre
Einstellungen via	Bluetooth
Mit Fernbedienung	Nein
Variante	warmweiß
VPE1, EAN	4007841067854
Anwendung, Ort	Innenbereich
Anwendung, Raum	Flur / Gang, Umkleide, Funktionsraum / Nebenraum, Teeküche, Treppenhaus, Innenbereich
Farbe	Weiß
Inkl. Hausnummernbogen	Nein
Montageort	Wand, Decke
Montageart	Wand, Decke, Aufputz

Farbtemperatur	3000 K
Farbabweichung LED	SDCM3
Leuchtmittel	LED nicht austauschbar
Sockel	Ohne
LED Kühlsystem	Passive Thermo Control
Softlichtstart	Ja
Dauerlicht	schaltbar
Funktionen	Gruppenparametrierung, Manuell ON / ON-OFF, Nachbargruppenfunktion, Orientierungslicht, Bewegungssensor, Lichtsensor, Verschlüsselte Kommunikation, Freie Auswahl des Lichtwertes in einer Leuchtengruppe, Einstellbare Fade Time beim Ein- und Ausschalten
Dämmerungseinstellung	2 – 2000 lx
Zeiteinstellung	5 s – 60 Min.
Grundlichtfunktion	Ja

RS PRO R20 basic SC

warmweiß
 EAN 4007841 067854
 Art.-Nr. 067854



Technische Daten

Schlagfestigkeit	IK07
Schutzart	IP40
Schutzklasse	II
Umgebungstemperatur	von -20 bis 40 °C
Werkstoff des Gehäuses	Kunststoff
Werkstoff der Abdeckung	PC opal
Netzanschluss	220 – 240 V / 50 – 60 Hz
Eigenverbrauch	0,3 W
Montagehöhe max	4,00 m
HF-Technik	5,8 GHz
Slavebetrieb einstellbar	Ja
Erfassung	ggf. durch Glas, Holz und Leichtbauwände
segmentweise Ausblendung	Ja
Elektronische Skalierbarkeit	Ja
Mechanische Skalierbarkeit	Nein
Reichweite Radial	Ø 10 m (79 m ²)
Reichweite Tangential	Ø 10 m (79 m ²)
Dämmerungsschalter	Ja
Sendeleistung	< 1 mW
Lichtstrom Gesamtprodukt	1823 lm
Gesamtprodukt Effizienz	119 lm/W

Grundlichtfunktion Detail	LED Effektlicht
Grundlichtfunktion Zeit	1-60 Min.
Hauptlicht einstellbar	0 - 100 %
Dämmerungseinstellung Teach	Ja
Vernetzung	Ja
Art der Vernetzung	Master/Master
Vernetzung via	Bluetooth Mesh
Lebensdauer LED nach IEC-62717 (L70)	100000
Lebensdauer LED nach IEC-62717 (L80)	74000
Lebensdauer LED nach IES TM-21 (L70)	60000
Lebensdauer LED nach IES TM-21 (L80)	60000
Absicherung B10 (ST)	46
Absicherung B16 (ST)	74
Absicherung C10 (ST)	77
Absicherung C16 (ST)	122
Grundlichtfunktion in Prozent	0 – 100 %
Leistung	15,3 W
Farbwiedergabeindex CRI	= 82
Photobiologische Sicherheit nach EN 62471	RG1
Einschaltstrom, maximal	13 A
Öffnungswinkel	160 °
Schutzart, Decke	IP40
Erfassungswinkel	360 °
Produkt Kategorie	Sensor-Innenleuchte

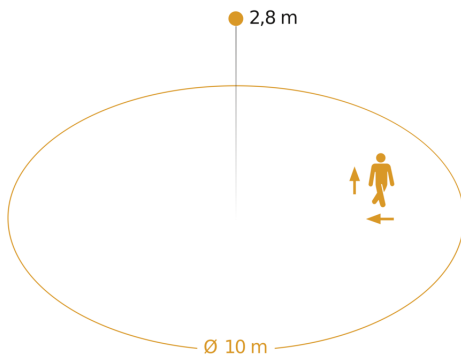
Zubehör

EAN 4007841 087234	Adapter R-Serie für Notlichtweiche
EAN 4007841 064143	Notlicht-Modul R-Serie
EAN 4007841 084653	Funktaster PB2-Bluetooth
EAN 4007841 084660	Funktaster PB4-Bluetooth

RS PRO R20 basic SC

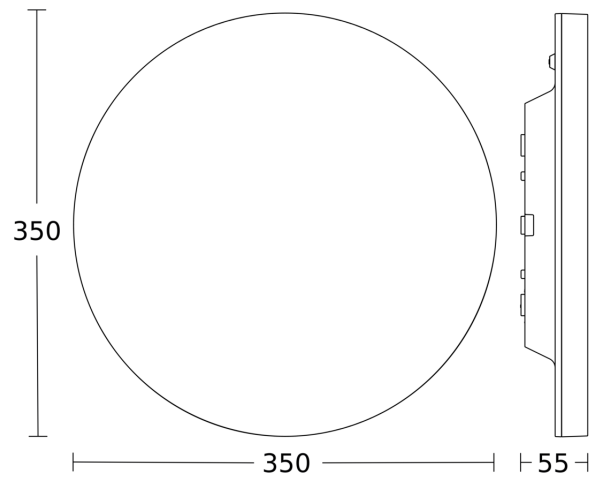
warmweiß
EAN 4007841 067854
Art.-Nr. 067854

Sensorerfassungsbereich

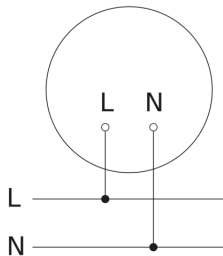


Mögliche Montagehöhe: 2,00 m - 4,00 m
Orange: radial und tangential

Maßzeichnung



Schaltplan Slave / Funk-Master Vernetzung



Schaltplan Master-Master Vernetzung

